

**CUENTA PUBLICA
2021**



INFORMACION CONTABLE



Ayuntamiento de
Guadalupe
2017-2018

Ciudad de bien
y de progreso

Cuenta Pública 2021
MUNICIPIO DE GUADALUPE
Estado de Actividades
Del 1 de Enero al 31 de Diciembre de 2021 y 2020
(Pesos)


Concepto	2021	2020
INGRESOS Y OTROS BENEFICIOS		
Ingresos de la Gestión	223,233,978	189,880,251
Impuestos	111,965,100	87,764,766
Cuotas y Aportaciones de Seguridad Social	0	0
Contribuciones de Mejoras	0	0
Derechos	88,471,834	80,597,149
Productos	4,061,476	5,964,304
Aprovechamientos	18,735,567	15,554,031
Ingresos por Venta de Bienes y Prestación de Servicios	0	0
Participaciones, Aportaciones, Convenios, Incentivos Derivados de la Colaboración Fiscal, Fondos Distintos de Aportaciones, Transferencias, Asignaciones, Subsidios y Subvenciones, y Pensiones y Jubilaciones	559,121,144	560,724,606
Participaciones, Aportaciones, Convenios, Incentivos Derivados de la Colaboración Fiscal, Fondos Distintos de Aportaciones	559,121,144	540,275,175
Transferencias, Asignaciones, Subsidios y Subvenciones, y Pensiones y Jubilaciones	0	20,449,431
Otros Ingresos y Beneficios	0	0
Ingresos Financieros	0	0
Incremento por Variación de Inventarios	0	0
Disminución del Exceso de Estimaciones por Pérdida o Deterioro u Obsolescencia	0	0
Disminución del Exceso de Provisiones	0	0
Otros Ingresos y Beneficios Varios	0	0
Total de Ingresos y Otros Beneficios	782,355,122	750,604,857
GASTOS Y OTRAS PÉRDIDAS		
Gastos de Funcionamiento	592,346,369	565,494,000
Servicios Personales	390,942,708	366,215,817
Materiales y Suministros	59,044,869	63,824,719
Servicios Generales	142,358,792	135,453,464
Transferencias, Asignaciones, Subsidios y Otras Ayudas	68,655,666	42,419,088
Transferencias Internas y Asignaciones al Sector Público	0	0
Transferencias al Resto del Sector Público	16,212,673	13,633,195
Subsidios y Subvenciones	0	0
Ayudas Sociales	51,379,384	28,673,393
Pensionamientos	0	0
Transferencias a Fideicomisos, Mandatos y Contratos Análogos	0	0
Transferencias a la Seguridad Social	0	0
Donativos	0	112,500
Transferencias al Exterior	1,063,608	0
Participaciones y Aportaciones	0	0
Participaciones	0	0
Aportaciones	0	0
Convenios	0	0
Intereses, Comisiones y Otros Gastos de la Deuda Pública	8,440,827	15,192,151
Intereses de la Deuda Pública	8,440,827	15,192,151
Comisiones de la Deuda Pública	0	0
Gastos de la Deuda Pública	0	0
Costo por Coberturas	0	0
Apoyos Financieros	0	0
Otros Gastos y Pérdidas Extraordinarias	12,608,465	10,762,506
Estimaciones, Depreciaciones, Deterioros, Obsolescencia y Provisiones	12,608,465	10,762,506
Disminución de Inventarios	0	0
Aumento por Insuficiencia de Estimaciones por Pérdida o Deterioro y Aumento por Insuficiencia de Provisiones	0	0
Otros Gastos	0	0
Inversión Pública	0	0
Inversión Pública no Capitalizable	0	0
Total de Gastos y Otras Pérdidas	682,051,326	633,867,745
Resultados del Ejercicio (Ahorro/Desahorro)	100,303,795	116,737,111



Bajo protesta de decir verdad declaramos que los Estados Financieros y sus Notas son razonablemente correctos y responsables del emis.


 JULIO CESAR CHAVEZ RADILLA
 PRESIDENTE MUNICIPAL

 Ayuntamiento de Guadalupe
 2021-2024
TESORERÍA MUNICIPAL


 Ayuntamiento de Guadalupe
 LIC. MARÍA DE LA LUZ MUÑOZ MORALES
 SINDICO MUNICIPAL
SINDICATURA

Cuenta Pública 2021
MUNICIPIO DE GUADALUPE
Estado de Situación Financiera
Al 31 de Diciembre de 2021 y 2020
(Pesos)

CONCEPTO	Año 2021	Año 2020
ACTIVO		
Activo Circulante		
Efectivo y Equivalentes	64,285,649	51,474,761
Derechos a Recibir Efectivo o Equivalentes	36,873,994	22,232,573
Derechos a Recibir Bienes o Servicios	4,264,705	7,313,152
Inventarios	0	0
Almacenes	0	0
Estimación por Pérdida o Deterioro de Activos Circulantes	0	0
Otros Activos Circulantes	0	0
Total de Activos Circulantes	105,424,348	81,020,486
Activo No Circulante		
Inversiones Financieras a Largo Plazo	3,204,000	3,204,000
Derechos a Recibir Efectivo o Equivalentes a Largo Plazo	0	0
Bienes Inmuebles, Infraestructura y Construcciones en Proceso	1,594,170,521	1,458,921,105
Bienes Muebles	111,829,745	116,466,375
Activos Intangibles	5,306,206	5,195,448
Depreciación, Deterioro y Amortización Acumulada de Bienes	-105,668,635	-105,643,706
Activos Diferidos	0	0
Estimación por Pérdida o Deterioro de Activos no Circulantes	0	0
Otros Activos no Circulantes	0	0
Total de Activos No Circulantes	1,608,841,837	1,478,143,223
Total del Activo	1,714,266,185	1,559,163,710
PASIVO		
Pasivo Circulante		
Cuentas por Pagar a Corto Plazo	181,028,135	183,348,132
Documentos por Pagar a Corto Plazo	0	0
Porción a Corto Plazo de la Deuda Pública a Largo Plazo	0	0
Títulos y Valores a Corto Plazo	0	0
Pasivos Diferidos a Corto Plazo	400,000	0
Fondos y Bienes de Terceros en Garantía y/o Administración a Corto Plazo	0	0
Provisiones a Corto Plazo	872,649	-6,545,177
Otros Pasivos a Corto Plazo	0	0
Total de Pasivos Circulantes	182,300,784	176,802,955
Pasivo No Circulante		
Cuentas por Pagar a Largo Plazo	0	0
Documentos por Pagar a Largo Plazo	0	0
Deuda Pública a Largo Plazo	134,550,000	152,550,000
Pasivos Diferidos a Largo Plazo	0	0
Fondos y Bienes de Terceros en Garantía y/o en Administración a Largo Plazo	0	0
Provisiones a Largo Plazo	0	0
Total de Pasivos No Circulantes	134,550,000	152,550,000
Total del Pasivo	316,850,784	329,352,955
HACIENDA PÚBLICA/ PATRIMONIO		
Hacienda Pública/Patrimonio Contribuido		
Aportaciones	75,248,259	5,402,501
Donaciones de Capital	0	0
Actualización de la Hacienda Pública / Patrimonio	75,248,259	5,402,501
Hacienda Pública/Patrimonio Generado		
Resultados del Ejercicio (Ahorro / Desahorro)	1,322,167,142	1,224,408,254
Resultados de Ejercicios Anteriores	100,303,795	116,737,111
Revalúos	761,347,729	647,155,526
Reservas	0	0
Rectificaciones de Resultados de Ejercicios Anteriores	460,515,618	460,515,617
Exceso o Insuficiencia en la Actualización de la Hacienda Pública/Patrimonio	0	0
Resultado por Posición Monetaria	0	0
Resultado por Tenencia de Activos no Monetarios	0	0
Total Hacienda Pública/ Patrimonio	1,397,415,401	1,229,810,755
Total del Pasivo y Hacienda Pública / Patrimonio	1,714,266,185	1,559,163,710

Bajo protesta de decir verdad declaramos que los Estados Financieros y sus Notas son razonablemente correctos y somos responsables del emisor

MTR. JULIO CESAR CHAVEZ PADILLA
PRESIDENTE MUNICIPAL

MTR. GUILLERMO MARTINEZ PEREZ
TESORERO MUNICIPAL

LIC. MARIA DE LA LUJAN MUÑOZ MORALES
SINDICO MUNICIPAL



Cuenta Pública 2021
MUNICIPIO DE GUADALUPE
Estado de Cambios en la Situación Financiera
Del 1 de Enero al 31 de Diciembre de 2021
(Pesos)


Concepto	Origen	Aplicación
ACTIVO	7,710,007	162,812,483
Activo Circulante	3,048,448	27,452,310
Efectivo y Equivalentes	0	12,810,888
Derechos a Recibir Efectivo o Equivalentes	0	14,641,422
Derechos a Recibir Bienes o Servicios	3,048,448	0
Inventarios	0	0
Almacenes	0	0
Estimación por Pérdida o Deterioro de Activos Circulantes	0	0
Otros Activos Circulantes	0	0
Activo No Circulante	4,661,559	135,360,173
Inversiones Financieras a Largo Plazo	0	0
Derechos a Recibir Efectivo o Equivalentes a Largo Plazo	0	0
Bienes Inmuebles, Infraestructura y Construcciones en Proceso	0	135,249,415
Bienes Muebles	4,636,631	0
Activos Intangibles	0	110,758
Depreciación, Deterioro y Amortización Acumulada de Bienes	24,929	0
Activos Diferidos	0	0
Estimación por Pérdida o Deterioro de Activos no Circulantes	0	0
Otros Activos no Circulantes	0	0
PASIVO	7,817,826	20,319,997
Pasivo Circulante	7,817,826	2,319,997
Cuentas por Pagar a Corto Plazo	0	2,319,997
Documentos por Pagar a Corto Plazo	0	0
Porción a Corto Plazo de la Deuda Pública a Largo Plazo	0	0
Títulos y Valores a Corto Plazo	0	0
Pasivos Diferidos a Corto Plazo	400,000	0
Fondos y Bienes de Terceros en Garantía y/o Administración a Corto Plazo	0	0
Provisiones a Corto Plazo	0	0
Otros Pasivos a Corto Plazo	7,417,826	0
Pasivo No Circulante	0	18,000,000
Cuentas por Pagar a Largo Plazo	0	0
Documentos por Pagar a Largo Plazo	0	0
Deuda Pública a Largo Plazo	0	18,000,000
Pasivos Diferidos a Largo Plazo	0	0
Fondos y Bienes de Terceros en Garantía y/o en Administración a Largo Plazo	0	0
Provisiones a Largo Plazo	0	0
HACIENDA PÚBLICA/ PATRIMONIO	184,037,962	16,433,316
Hacienda Pública/Patrimonio Contribuido	69,845,759	0
Aportaciones	0	0
Donaciones de Capital	69,845,759	0
Actualización de la Hacienda Pública / Patrimonio	0	0
Hacienda Pública/Patrimonio Generado	114,192,204	16,433,316
Resultados del Ejercicio (Ahorro / Desahorro)	0	16,433,316
Resultados de Ejercicios Anteriores	114,192,203	0
Revalúos	0	0
Reservas	0	0
Rectificaciones de Resultados de Ejercicios Anteriores	1	0
Exceso o Insuficiencia en la Actualización de la Hacienda Pública/Patrimonio	0	0
Resultado por Posición Monetaria	0	0
Resultado por Tenencia de Activos no Monetarios	0	0

Bajo protesta de decir Verdad declaramos que los Estados Financieros y sus Notas son razonablemente correctos y responsabilidad del emisor.

Ayuntamiento de
Guadalupe
PRESIDENTE MUNICIPAL
2021-2024

L.C. MARIA DE LOURDES MARTINEZ PEREZ
TESORERO MUNICIPAL

TESORERÍA MUNICIPAL



Cuenta Pública 2021
MUNICIPIO DE GUADALUPE
 Estado Analítico del Activo
 Del 1 de Enero al 31 de Diciembre de 2021
 (Pesos)

Concepto	Saldo Inicial 1	Cargos del Periodo 2	Abonos del Periodo 3	Saldo Final 4 = (1+2-3)	Variación del Periodo (4-1)
ACTIVO					
Activo Circulante	81,020,486	2,438,969,693	2,414,565,831	105,424,348	24,403,862
Efectivo y Equivalentes	51,474,761	1,468,790,175	1,455,979,287	64,285,649	12,810,888
Derechos a Recibir Efectivo o Equivalentes	22,232,573	957,470,457	942,829,036	36,873,994	14,641,422
Derechos a Recibir Bienes o Servicios	7,313,152	12,709,061	15,757,508	4,264,705	-3,048,448
Inventarios	0	0	0	0	0
Almacenes	0	0	0	0	0
Estimación por Pérdida o Deterioro de Activos Circulantes	0	0	0	0	0
Otros Activos Circulantes	0	0	0	0	0
Activo No Circulante	1,478,143,223	158,063,219	27,364,605	1,608,841,837	130,698,614
Inversiones Financieras a Largo Plazo	3,204,000	0	0	3,204,000	0
Derechos a Recibir Efectivo o Equivalentes a Largo Plazo	0	0	0	0	0
Bienes Inmuebles, Infraestructura y Construcciones en Proceso	1,458,921,105	136,455,035	1,205,620	1,594,170,521	135,249,415
Bienes Muebles	116,466,375	8,788,021	13,424,652	111,829,745	-4,636,631
Activos Intangibles	5,195,448	110,758	0	5,306,206	110,758
Depreciación, Deterioro y Amortización Acumulada de Bienes	-105,643,706	12,709,404	12,734,333	-105,668,635	-24,929
Activos Diferidos	0	0	0	0	0
Estimación por Pérdida o Deterioro de Activos no Circulantes	0	0	0	0	0
Otros Activos no Circulantes	0	0	0	0	0
TOTAL DEL ACTIVO	1,559,163,710	2,597,032,912	2,441,930,436	1,714,266,185	155,102,476

Bajo protesta de decir verdad declaramos que los Estados Financieros y sus Notas son razonablemente correctos y responsabilidad del emisor.

MTRO. JULIO CESAR CHAVEZ PADILLA
 PRESIDENTE MUNICIPAL

LIC. MARTA DEL ROSARIO MARTINEZ PEREZ
 TESORERA MUNICIPAL



LIC. MARIA DE LA LUZ MUÑOZ MORALES
 SINDICO MUNICIPAL



TESORERÍA MUNICIPAL

2021-2024

Cuenta Pública 2021
MUNICIPIO DE GUADALUPE
Estado Analítico de la Deuda y Otros Pasivos
Del 1 de Enero al 31 de Diciembre de 2021
(Pesos)

Denominación de las Deudas	Moneda de Contratación	Institución o País Acreedor	Saldo Inicial del Periodo	Saldo Final del Periodo
DEUDA PÚBLICA				
Corto Plazo				
Deuda Interna			0	0
Instituciones de Crédito	Peso	México	0	0
Títulos y Valores	Peso	México	0	0
Arrendamientos Financieros	Peso	México	0	0
Deuda Externa			0	0
Organismos Financieros Internacionales	Peso	México	0	0
Deuda Bilateral	Peso	México	0	0
Títulos y Valores	Peso	México	0	0
Arrendamientos Financieros	Peso	México	0	0
Subtotal a Corto Plazo			0	0
Largo Plazo				
Deuda Interna			152,550,000	134,550,000
Instituciones de Crédito	Peso	México	152,550,000	134,550,000
Títulos y Valores	Peso	México	0	0
Arrendamientos Financieros	Peso	México	0	0
Deuda Externa			0	0
Organismos Financieros Internacionales	Peso	México	0	0
Deuda Bilateral	Peso	México	0	0
Títulos y Valores	Peso	México	0	0
Arrendamientos Financieros			0	0
Subtotal a Largo Plazo			152,550,000	134,550,000
Otros Pasivos	Peso	México	176,802,955	182,300,784
Total Deuda y Otros Pasivos			329,352,955	316,850,784

Bajo protesta de decir verdad declaramos que los Estados Financieros y sus Notas son razonablemente correctos y responsabilidad del emisor

MTRO. JULIO CESAR CHAVEZ MADRILA
PRESIDENTE MUNICIPAL

L.C. MARÍA DE LOURDES MARTINEZ PEREZ
TESORERO MUNICIPAL

LIC. MARÍA DE LA LUZ MUÑOZ MORALES
SÍNDICO MUNICIPAL

SINDICATURA



Cuenta Pública 2021
 MUNICIPIO DE GUADALUPE
 Estado de Variación en la Hacienda Pública
 Del 1 de Enero al 31 de Diciembre de 2021
 (pesos)

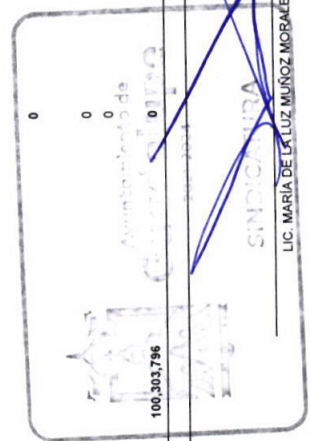
Concepto	Hacienda Pública/ Patrimonio Contribuido	Hacienda Pública/ Patrimonio Generado de Ejercicios Anteriores	Hacienda Pública/ Patrimonio Generado del Ejercicio	Exceso o Insuficiencia en la Actualización de la Hacienda Pública / Patrimonio	TOTAL
HACIENDA PÚBLICA/PATRIMONIO CONTRIBUIDO NETO DE 2020	5,402,501				5,402,501
Aportaciones	0				0
Donaciones de Capital	5,402,501				5,402,501
Actualización de la Hacienda Pública/Patrimonio	0				0
HACIENDA PÚBLICA / PATRIMONIO GENERADO NETO DE 2020	1,107,671,143		116,737,111		1,224,408,254
Resultados del Ejercicio (Ahorro/Desahorro)			116,737,111		116,737,111
Resultados de Ejercicios Anteriores	647,155,526				647,155,526
Revalúos	0		0		0
Reservas	0		0		0
Rectificaciones de Resultados de Ejercicios Anteriores	460,515,617				460,515,617
EXCESO O INSUFICIENCIA EN LA ACTUALIZACIÓN DE LA HACIENDA PÚBLICA/ PATRIMONIO NETO DE 2020	5,402,501		116,737,111		1,229,810,755
Resultado por Posición Monetaria					0
Resultado por Tenencia de Activos no Monetarios					0
HACIENDA PÚBLICA / PATRIMONIO NETO FINAL DE 2020	5,402,501	1,107,671,143	116,737,111	0	1,229,810,755
CAMBIOS EN LA HACIENDA PÚBLICA/PATRIMONIO CONTRIBUIDO NETO DE 2021	69,845,759				69,845,759
Aportaciones	0				0
Donaciones de Capital	69,845,759				69,845,759
Actualización de la Hacienda Pública/Patrimonio	0				0
VARIACIONES DE LA HACIENDA PÚBLICA / PATRIMONIO GENERADO NETO DE 2021	114,192,203		-16,433,315		97,758,888
Resultados del Ejercicio (Ahorro/Desahorro)			100,303,795		100,303,795
Resultados de Ejercicios Anteriores	114,192,203		-116,737,111		-2,544,908
Revalúos	0		0		0
Reservas	0		0		0
Rectificaciones de Resultados de Ejercicios Anteriores			1		1
CAMBIOS EN EL EXCESO O INSUFICIENCIA EN LA ACTUALIZACIÓN DE LA HACIENDA PÚBLICA/ PATRIMONIO NETO DE 2021	1,221,863,346		100,303,795		1,397,415,401
Resultado por Posición Monetaria			0		0
Resultado por Tenencia de Activos no Monetarios			0		0
HACIENDA PÚBLICA / PATRIMONIO NETO FINAL DE 2021	1,221,863,346		100,303,795	0	1,397,415,401



Bajo protesta de decir verdad declaramos que los Estados Financieros y sus Notas son razonablemente correctos y responsables de su contenido.

MTRO. JULIO CÉSAR CHAVEZ PADILLA
 PRESIDENTE MUNICIPAL

ROSA DE LOURDES MARTINEZ PEREZ
 TESORERO MUNICIPAL



LIC. MARIA DE LA LUZ MUÑOZ MORANES
 SINDICO MUNICIPAL




Cuenta Pública 2021
MUNICIPIO DE GUADALUPE
Estado de Flujos de Efectivo
Del 1 de Enero al 31 de Diciembre de 2021 y 2020
(Pesos)

Concepto	2021	2020
Flujos de Efectivo de las Actividades de Operación		
Origen	783,561,579	751,506,901
Impuestos	111,965,100	87,764,766
Cuotas y Aportaciones de Seguridad Social	0	0
Contribuciones de mejoras	0	0
Derechos	88,471,834	80,597,149
Productos	5,267,933	5,964,304
Aprovechamientos	18,735,567	15,554,031
Ingresos por Venta de Bienes y Prestación de Servicios	0	0
Participaciones, Aportaciones, Convenios, Incentivos Derivados de la Colaboración Fiscal y Fondos Distintos de Aportaciones	559,121,144	540,275,175
Transferencias, Asignaciones, Subsidios y Subvenciones, y Pensiones y Jubilaciones	0	20,449,431
Otros Orígenes de Operación	0	902,044
Aplicación	670,605,124	599,695,907
Servicios Personales	386,019,408	361,389,383
Materiales y Suministros	58,988,519	63,586,118
Servicios Generales	137,715,517	132,301,318
Transferencias Internas y Asignaciones al Sector Público	0	0
Transferencias al resto del Sector Público	16,212,673	13,633,195
Subsidios y Subvenciones	0	0
Ayudas Sociales	51,371,267	28,673,393
Pensionamientos y Jubilaciones	0	0
Transferencias a Fideicomisos, Mandatos y Contratos Análogos	0	0
Transferencias a la Seguridad Social	0	112,500
Donativos	1,063,608	0
Transferencias al Exterior	0	0
Participaciones	0	0
Aportaciones	0	0
Convenios	0	0
Otras Aplicaciones de Operación	19,234,132	0
Flujos Netos de Efectivo por Actividades de Operación	112,956,455	151,810,994
Flujos de Efectivo de las Actividades de Inversión		
Origen	0	0
Bienes Inmuebles, Infraestructura y Construcciones en Proceso	0	0
Bienes Muebles	0	0
Otros Orígenes de Inversión	0	0
Aplicación	73,461,320	115,461,121
Bienes Inmuebles, Infraestructura y Construcciones en Proceso	64,562,541	95,367,442
Bienes Muebles	8,788,021	17,080,996
Otras Aplicaciones de Inversión	110,758	3,012,683
Flujos Netos de Efectivo por Actividades de Inversión	-73,461,320	-115,461,121
Flujo de Efectivo de las Actividades de Financiamiento		
Origen	0	0
Endeudamiento Neto	0	0
Interno	0	0
Externo	0	0
Otros Orígenes de Financiamiento	0	0
Aplicación	26,684,247	36,657,577
Servicios de la Deuda	26,440,827	24,942,151
Interno	26,440,827	24,942,151
Externo	0	0
Otras Aplicaciones de Financiamiento	243,419	11,715,427
Flujos netos de Efectivo por Actividades de Financiamiento	-26,684,247	-36,657,577
Incremento/Disminución Neta en el Efectivo y Equivalentes al Efectivo	12,810,888	-307,705
Efectivo y Equivalentes al Efectivo al inicio del Ejercicio	51,474,761	51,782,466
Efectivo y Equivalentes al Efectivo al final del Ejercicio	64,285,649	51,474,761

Bajo protesta de decir verdad declaramos que los Estados Financieros y sus Notas son razonablemente correctos y responsabilidad del emisor



Mtro. Julio Casas Chávez Padilla
PRESIDENTE MUNICIPAL
Lic. Juan Manuel Torres Martínez Pérez
TESORERO MUNICIPAL



Lic. María de la Luz Muñoz Morales
SINDICADO MUNICIPAL

MUNICIPIO DE GUADALUPE

Conciliación entre los Ingresos Presupuestarios y Contables
Correspondiente del 1 de Enero al 31 de Diciembre de 2021
(Cifras en pesos)

1. Ingresos Presupuestarios	783,561,579
2. Más ingresos contables no presupuestarios	0
2.1 Ingresos Financieros	0
2.2 Incremento por Variación de Inventarios	0
2.3 Disminución del exceso de estimaciones por pérdida o deterioro u obsolescencia	0
2.4 Disminución del exceso de provisiones	0
2.5 Otros ingresos y beneficios varios	0
2.6 Otros ingresos contables no presupuestarios	0
3. Menos ingresos presupuestarios no contables	0
3.1 Aprovechamientos Patrimoniales	0
3.2 Ingresos derivados de financiamientos	0
3.3 Otros Ingresos presupuestarios no contables	0

4. Ingresos Contables (4 = 1 + 2 - 3)

783,561,579



MTRO. JULIO CÉSAR CHAVEZ PADILLA
PRESIDENTE MUNICIPAL

783,561,579
LIC. MARIA DE LA LUZ MUÑOZ MORALES
SINDICO MUNICIPAL

LIC. MARIA DE LOURDES MARTINEZ PEREZ
TESORERO MUNICIPAL
Ayuntamiento de
Guadalupe
2021-2024
TESORERÍA MUNICIPAL

MUNICIPIO DE GUADALUPE
Conciliación entre los Egresos Presupuestarios y los Gastos Contables
Correspondiente del 1 de Enero al 31 de Diciembre de 2021

1. Total de egresos presupuestarios	761,147,601
2. Menos egresos presupuestarios no contables	91,704,739
2.1 Materias Primas y Materiales de Producción y Comercialización	0
2.2 Materiales y Suministros	0
2.3 Mobiliario y Equipo de Administración	1,897,861
2.4 Mobiliario y Equipo Educativo y Recreativo	172,985
2.5 Equipo e Instrumental Médico y de Laboratorio	911,783
2.6 Vehículos y Equipo de Transporte	4,634,900
2.7 Equipo de Defensa y Seguridad	0
2.8 Maquinaria, Otros Equipos y Herramientas	1,170,493
2.9 Activos Biológicos	0
2.10 Bienes Inmuebles	0
2.11 Activos Intangibles	110,758
2.12 Obra Pública en Bienes de Dominio Público	23,308,926
2.13 Obra Pública en Bienes Propios	41,253,615
2.14 Acciones y Participaciones de Capital	0
2.15 Compra de Títulos y Valores	0
2.16 Concesión de Préstamos	0
2.17 Inversiones en Fideicomisos, Mandatos y Otros Análogos	0
2.18 Provisiones para Contingencias y Otras Erogaciones Especiales	18,000,000
2.19 Amortización de la Deuda Pública	243,419
2.20 Adeudos de Ejercicios Fiscales Anteriores (ADEFAS)	0
2.21 Otros Egresos Presupuestales No Contables	0
3. Más Gastos Contables No Presupuestarios	12,608,465
3.1 Estimaciones, Depreciaciones, Deterioros, Obsolescencia y Amortizaciones	12,608,465
3.2 Provisiones	0
3.3 Disminución de inventarios	0
3.4 Aumento por insuficiencia de estimaciones por pérdida o deterioro u obsolescencia	0
3.5 Aumento por insuficiencia de provisiones	0
3.6 Otros Gastos	0
3.7 Otros Gastos Contables No Presupuestales	0
4. Total de Gasto Contable	682,051,326


LIC. MARÍA DE LA LUZ MUÑOZ MORALES
SINDICATURA MUNICIPAL


MTRO. JULIO CESAR CHAVEZ PADILLA
PRESIDENTE MUNICIPAL


LIC. MARIA DE LOURDES MARTINEZ PEREZ
TESORERÍA MUNICIPAL
Guadalupe
2021-2024



Usr: CUAUHTEMO
Rep: rptBalanzaComprobacion

**MUNICIPIO DE GUADALUPE
ESTADO DE ZACATECAS**
Balanza de Comprobación del 01/ene./2021 al 31/dic./2021
Cuentas con saldos y movimientos acumulados. (De la cuenta: 1000 a la 9000)

Fecha y hora de Impresión: 08/mar./2022
02:31 p. m.

Nat.	Cuenta	Nombre de la cuenta	SALDO ANTERIOR		MOVIMIENTOS		SALDO ACTUAL	
			DEUDOR	ACREEDOR	DEUDOR	ACREEDOR	DEUDOR	ACREEDOR
D	1111	EFFECTIVO	\$7,567.81	\$0.00	\$2,665,545.58	\$1,713,669.26	\$959,444.13	\$0.00
D	1112	BANCOS/TESORERÍA	\$50,167,192.53	\$0.00	\$1,466,124,629.53	\$1,454,265,617.74	\$62,026,204.32	\$0.00
D	1116	DEPÓSITOS DE FONDOS DE TERCEROS EN GARANTÍA Y/O ADMINISTRACION	\$1,300,001.00	\$0.00	\$0.00	\$0.00	\$1,300,001.00	\$0.00
D	1121	INVERSIONES FINANCIERAS DE CORTO PLAZO	\$4,439,051.56	\$0.00	\$91,506,795.59	\$82,858,295.89	\$13,087,551.26	\$0.00
D	1122	CUENTAS POR COBRAR A CORTO PLAZO	\$16,296,398.65	\$0.00	\$590,100,133.61	\$586,454,585.72	\$19,941,946.54	\$0.00
D	1123	DEUDORES DIVERSOS POR COBRAR A CORTO PLAZO	\$2,039,614.52	\$0.00	\$1,045,127.10	\$1,535,096.81	\$1,549,644.81	\$0.00
D	1124	INGRESOS POR RECUPERAR A CORTO PLAZO	-\$21,582.17	\$0.00	\$223,255,559.69	\$223,233,977.52	\$0.00	\$0.00
D	1125	DEUDORES POR ANTICIPOS DE LA TESORERÍA A CORTO PLAZO	\$33,235.18	\$0.00	\$633,322.59	\$594,880.66	\$71,677.11	\$0.00
D	1129	OTROS DERECHOS A RECIBIR EFECTIVO O EQUIVALENTES A CORTO PLAZO	-\$554,145.19	\$0.00	\$50,929,518.78	\$48,152,199.26	\$2,223,174.33	\$0.00
D	1131	ANTICIPO A PROVEEDORES POR ADQUISICIÓN DE BIENES Y PRESTACIÓN DE SERVICIOS A CORTO PLAZO	\$0.00	\$0.00	\$87,229.49	\$77,729.99	\$9,499.50	\$0.00
D	1134	ANTICIPO A CONTRATISTAS POR OBRAS PÚBLICAS A CORTO PLAZO	\$7,313,152.24	\$0.00	\$12,621,831.22	\$15,679,778.36	\$4,255,205.10	\$0.00
D	1213	FIDEICOMISOS, MANDATOS Y CONTRATOS ANALOGOS	\$3,204,000.00	\$0.00	\$0.00	\$0.00	\$3,204,000.00	\$0.00
D	1231	TERRENOS	\$1,038,326,287.59	\$0.00	\$71,892,494.75	\$1,205,620.00	\$1,109,013,162.34	\$0.00
D	1233	EDIFICIOS NO HABITACIONALES	\$68,293,902.75	\$0.00	\$0.00	\$0.00	\$68,293,902.75	\$0.00
D	1235	CONSTRUCCIONES EN PROCESO EN BIENES DE DOMINIO PÚBLICO	\$302,291,085.14	\$0.00	\$23,308,925.91	\$0.00	\$325,600,011.05	\$0.00
D	1236	CONSTRUCCIONES EN PROCESO EN BIENES PROPIOS	\$48,767,960.90	\$0.00	\$41,253,614.59	\$0.00	\$90,021,575.49	\$0.00
D	1239	OTROS BIENES INMUEBLES	\$1,241,869.00	\$0.00	\$0.00	\$0.00	\$1,241,869.00	\$0.00
D	1241	MOBILIARIO Y EQUIPO DE ADMINISTRACIÓN	\$26,063,757.93	\$0.00	\$1,647,860.79	\$1,823,744.07	\$25,887,874.65	\$0.00
D	1242	MOBILIARIO Y EQUIPO EDUCACIONAL Y RECREATIVO	\$4,826,448.94	\$0.00	\$172,985.24	\$1,341,374.60	\$3,658,059.58	\$0.00
D	1243	EQUIPO E INSTRUMENTAL MÉDICO Y DE LABORATORIO	\$318,075.37	\$0.00	\$911,782.88	\$2,829.00	\$1,227,029.25	\$0.00
D	1244	VEHÍCULOS Y EQUIPO DE TRANSPORTE	\$75,159,834.71	\$0.00	\$4,634,899.63	\$10,061,960.00	\$69,732,774.34	\$0.00
D	1245	EQUIPO DE DEFENSA Y SEGURIDAD	\$224.00	\$0.00	\$0.00	\$0.00	\$224.00	\$0.00
D	1246	MAQUINARIA, OTROS EQUIPOS Y HERRAMIENTAS	\$9,722,518.37	\$0.00	\$1,170,492.88	\$194,744.25	\$10,698,267.00	\$0.00
D	1247	COLECCIONES, OBRAS DE ARTE Y OBJETOS VALIOSOS	\$375,516.07	\$0.00	\$250,000.00	\$0.00	\$625,516.07	\$0.00
D	1251	SOFTWARE	\$5,195,448.34	\$0.00	\$110,758.03	\$0.00	\$5,306,206.37	\$0.00
A	1263	DEPRECIACIÓN ACUMULADA DE BIENES MUEBLES	\$0.00	\$104,778,989.70	\$12,709,404.36	\$11,454,438.79	\$0.00	\$103,524,024.13
A	1265	DEPRECIACIÓN ACUMULADA DE ACTIVOS INTANGIBLES	\$0.00	\$664,715.95	\$0.00	\$1,279,894.55	\$0.00	\$2,144,610.50
A	2111	SERVICIOS PERSONALES POR PAGAR A CORTO PLAZO	\$0.00	\$49,523,141.79	\$397,204,019.40	\$395,325,548.99	\$0.00	\$47,644,671.38
A	2112	PROVEEDORES POR PAGAR A CORTO PLAZO	\$0.00	\$35,547,081.63	\$213,502,715.53	\$213,601,207.34	\$0.00	\$35,645,573.44
A	2113	CONTRATISTAS POR OBRAS PÚBLICAS POR PAGAR A CORTO PLAZO	\$0.00	\$10,220,392.38	\$65,311,815.54	\$64,562,540.50	\$0.00	\$9,471,117.34
A	2115	TRANSFERENCIAS OTORGADAS POR PAGAR A CORTO PLAZO	\$0.00	\$0.00	\$68,647,548.59	\$68,655,665.59	\$0.00	\$8,117.00
A	2116	INTERESES, COMISIONES Y OTROS GASTOS DE LA DEUDA PÚBLICA POR PAGAR A CORTO PLAZO	\$0.00	\$0.00	\$8,440,827.27	\$8,440,827.27	\$0.00	\$0.00



Utr: CUAUHTEMO
Rep: rptBalanzaComprobacion

MUNICIPIO DE GUADALUPE ESTADO DE ZACATECAS

Balanza de Comprobación del 01/ene./2021 al 31/dic./2021

Cuentas con saldos y movimientos acumulado. (De la cuenta: 1000 a la 9000)

Fecha y hora de Impresión | 08/mar./2022
02:31 p. m.

Nat.	Cuenta	Nombre de la cuenta	SALDO ANTERIOR		MOVIMIENTOS		SALDO ACTUAL	
			DEUDOR	ACREEDOR	DEUDOR	ACREEDOR	DEUDOR	ACREEDOR
A	2117	RETENCIONES Y CONTRIBUCIONES POR PAGAR A CORTO PLAZO	\$0.00	\$88,052,516.24	\$64,493,925.66	\$64,790,964.09	\$0.00	\$88,349,554.67
A	2118	DEVOLUCIONES DE LA LEY DE INGRESOS POR PAGAR A CORTO PLAZO	\$0.00	\$0.00	\$330,458.82	\$228,440.31	\$0.00	-\$102,018.51
A	2119	OTRAS CUENTAS POR PAGAR A CORTO PLAZO	\$0.00	\$5,000.00	\$337,267.74	\$343,387.74	\$0.00	\$11,120.00
A	2151	INGRESOS COBRADOS POR ADELANTADO A CORTO PLAZO	\$0.00	\$0.00	\$0.00	\$400,000.00	\$0.00	\$400,000.00
A	2199	OTROS PASIVOS CIRCULANTES	\$0.00	-\$6,545,176.99	\$3,767,114.74	\$11,184,940.79	\$0.00	\$872,649.06
A	2233	PRESTAMOS DE LA DEUDA PUBLICA INTERNA POR PAGAR A LARGO PLAZO	\$0.00	\$152,550,000.00	\$18,000,000.00	\$0.00	\$0.00	\$134,550,000.00
A	3120	DONACIONES DE CAPITAL	\$0.00	\$5,402,500.59	\$0.00	\$69,845,758.50	\$0.00	\$75,248,259.09
A	3210	RESULTADOS DEL EJERCICIO (AHORRO/ DESAHORRO)	\$0.00	\$0.00	\$0.00	\$0.00	\$0.00	\$0.00
A	3220	RESULTADOS DE EJERCICIOS ANTERIORES	\$0.00	\$763,892,636.85	\$15,412,170.30	\$12,867,262.16	\$0.00	\$761,347,728.71
A	3251	CAMBIOS EN POLÍTICAS CONTABLES	\$0.00	\$503,636,405.90	\$0.00	\$0.00	\$0.00	\$503,636,405.90
A	3252	CAMBIOS POR ERRORES CONTABLES	\$0.00	-\$43,120,788.80	\$0.00	\$0.85	\$0.00	-\$43,120,787.95
A	4111	IMPUESTOS SOBRE LOS INGRESOS	\$0.00	\$0.00	\$0.00	\$482,568.55	\$0.00	\$482,568.55
A	4112	IMPUESTOS SOBRE EL PATRIMONIO	\$0.00	\$0.00	\$0.00	\$64,926,264.56	\$0.00	\$64,926,264.56
A	4113	IMPUESTOS SOBRE LA PRODUCCIÓN, EL CONSUMO Y LAS TRANSACCIONES	\$0.00	\$0.00	\$0.00	\$40,100,751.66	\$0.00	\$40,100,751.66
A	4117	ACCESORIOS DE IMPUESTOS	\$0.00	\$0.00	\$0.00	\$6,455,515.69	\$0.00	\$6,455,515.69
A	4141	DERECHOS POR EL USO, GOCE, APROVECHAMIENTO O EXPLOTACIÓN DE BIENES DE DOMINIO PÚBLICO	\$0.00	\$0.00	\$0.00	\$9,100,533.82	\$0.00	\$9,100,533.82
A	4143	DERECHOS POR PRESTACIÓN DE SERVICIOS	\$0.00	\$0.00	\$0.00	\$74,729,797.55	\$0.00	\$74,729,797.55
A	4144	ACCESORIOS DE DERECHOS	\$0.00	\$0.00	\$0.00	\$125,708.48	\$0.00	\$125,708.48
A	4149	OTROS DERECHOS	\$0.00	\$0.00	\$0.00	\$4,515,794.09	\$0.00	\$4,515,794.09
A	4151	PRODUCTOS	\$0.00	\$0.00	\$0.00	\$4,061,475.92	\$0.00	\$4,061,475.92
A	4162	MULTAS	\$0.00	\$0.00	\$0.00	\$1,370,177.43	\$0.00	\$1,370,177.43
A	4169	OTROS APROVECHAMIENTOS	\$0.00	\$0.00	\$0.00	\$17,365,389.77	\$0.00	\$17,365,389.77
A	4211	PARTICIPACIONES	\$0.00	\$0.00	\$0.00	\$370,213,008.18	\$0.00	\$370,213,008.18
A	4212	APORTACIONES	\$0.00	\$0.00	\$0.00	\$164,892,259.07	\$0.00	\$164,892,259.07
A	4213	CONVENIOS	\$0.00	\$0.00	\$0.00	\$24,015,876.89	\$0.00	\$24,015,876.89
D	5111	REMUNERACIONES AL PERSONAL DE CARÁCTER PERMANENTE	\$0.00	\$0.00	\$170,455,075.44	\$0.00	\$170,455,075.44	\$0.00
D	5112	REMUNERACIONES AL PERSONAL DE CARÁCTER TRANSITORIO	\$0.00	\$0.00	\$38,231,154.16	\$0.00	\$38,231,154.16	\$0.00
D	5113	REMUNERACIONES ADICIONALES Y ESPECIALES	\$0.00	\$0.00	\$51,203,188.62	\$0.00	\$51,203,188.62	\$0.00
D	5114	SEGURIDAD SOCIAL	\$0.00	\$0.00	\$55,843,495.09	\$0.00	\$55,843,495.09	\$0.00
D	5115	OTRAS PRESTACIONES SOCIALES Y ECONÓMICAS	\$0.00	\$0.00	\$74,571,613.81	\$0.00	\$74,571,613.81	\$0.00
D	5116	PAGO DE ESTIMULOS A SERVIDORES PÚBLICOS	\$0.00	\$0.00	\$638,180.84	\$0.00	\$638,180.84	\$0.00
D	5121	MATERIALES DE ADMINISTRACIÓN, EMISIÓN DE DOCUMENTOS Y ARTICULOS OFICIALES	\$0.00	\$0.00	\$7,308,699.94	\$0.00	\$7,308,699.94	\$0.00
D	5122	ALIMENTOS Y UTENSILIOS	\$0.00	\$0.00	\$6,129,103.59	\$0.00	\$6,129,103.59	\$0.00
D	5124	MATERIALES Y ARTICULOS DE CONSTRUCCIÓN Y DE REPARACIÓN	\$0.00	\$0.00	\$5,508,982.62	\$0.00	\$5,508,982.62	\$0.00



**MUNICIPIO DE GUADALUPE
ESTADO DE ZACATECAS**

Balanza de Comprobación del 01/ene./2021 al 31/dic./2021

Cuentas con saldos y movimientos acumulado. (De la cuenta: 1000 a la 9000)

Fecha y hora de Impresión 08/mar./2022 02:31 p. m.

Usr: CUAUHTEMOC
Rep: rptBalanzaComprobacion

Nat.	Cuenta	Nombre de la cuenta	SALDO ANTERIOR		MOVIMIENTOS		SALDO ACTUAL	
			DEUDOR	ACREEDOR	DEUDOR	ACREEDOR	DEUDOR	ACREEDOR
D	5125	PRODUCTOS QUÍMICOS, FARMACÉUTICOS Y DE LABORATORIO	\$0.00	\$0.00	\$1,143,861.81	\$0.00	\$1,143,861.81	\$0.00
D	5126	COMBUSTIBLES, LUBRICANTES Y ADITIVOS	\$0.00	\$0.00	\$29,739,400.71	\$0.00	\$29,739,400.71	\$0.00
D	5127	VESTUARIO, BLANCOS, PRENDAS DE PROTECCIÓN Y ARTICULOS DEPORTIVOS	\$0.00	\$0.00	\$1,462,682.36	\$0.00	\$1,462,682.36	\$0.00
D	5128	MATERIALES Y SUMINISTROS PARA SEGURIDAD	\$0.00	\$0.00	\$40,000.00	\$0.00	\$40,000.00	\$0.00
D	5129	HERRAMIENTAS, REFACCIONES Y ACCESORIOS MENORES	\$0.00	\$0.00	\$7,712,138.30	\$0.00	\$7,712,138.30	\$0.00
D	5131	SERVICIOS BASICOS	\$0.00	\$0.00	\$74,954,027.54	\$0.00	\$74,954,027.54	\$0.00
D	5132	SERVICIOS DE ARRENDAMIENTO	\$0.00	\$0.00	\$6,586,038.95	\$0.00	\$6,586,038.95	\$0.00
D	5133	SERVICIOS PROFESIONALES, CIENTÍFICOS Y TÉCNICOS Y OTROS SERVICIOS	\$0.00	\$0.00	\$7,724,956.36	\$0.00	\$7,724,956.36	\$0.00
D	5134	SERVICIOS FINANCIEROS, BANCARIOS Y COMERCIALES	\$0.00	\$0.00	\$6,312,765.65	\$0.00	\$6,312,765.65	\$0.00
D	5135	SERVICIOS DE INSTALACIÓN, REPARACIÓN, MANTENIMIENTO Y CONSERVACION	\$0.00	\$0.00	\$3,283,408.71	\$0.00	\$3,283,408.71	\$0.00
D	5136	SERVICIOS DE COMUNICACIÓN SOCIAL Y PUBLICIDAD	\$0.00	\$0.00	\$8,567,309.56	\$0.00	\$8,567,309.56	\$0.00
D	5137	SERVICIOS DE TRASLADO Y VIATICOS	\$0.00	\$0.00	\$777,952.39	\$0.00	\$777,952.39	\$0.00
D	5138	SERVICIOS OFICIALES	\$0.00	\$0.00	\$14,872,302.87	\$0.00	\$14,872,302.87	\$0.00
D	5139	OTROS SERVICIOS GENERALES	\$0.00	\$0.00	\$19,280,029.60	\$0.00	\$19,280,029.60	\$0.00
D	5222	TRANSFERENCIAS A ENTIDADES FEDERATIVAS Y MUNICIPIOS	\$0.00	\$0.00	\$16,212,673.44	\$0.00	\$16,212,673.44	\$0.00
D	5241	AYUDAS SOCIALES A PERSONAS	\$0.00	\$0.00	\$50,001,909.65	\$0.00	\$50,001,909.65	\$0.00
D	5242	BECAS	\$0.00	\$0.00	\$1,374,516.45	\$0.00	\$1,374,516.45	\$0.00
D	5243	AYUDAS SOCIALES A INSTITUCIONES	\$0.00	\$0.00	\$2,958.05	\$0.00	\$2,958.05	\$0.00
D	5292	TRANSFERENCIAS AL SECTOR PRIVADO EXTERNO	\$0.00	\$0.00	\$1,063,608.00	\$0.00	\$1,063,608.00	\$0.00
D	5411	INTERESES DE LA DEUDA PÚBLICA INTERNA	\$0.00	\$0.00	\$8,440,827.27	\$0.00	\$8,440,827.27	\$0.00
D	5515	DEPRECIACIÓN DE BIENES MUEBLES	\$0.00	\$0.00	\$11,454,438.79	\$0.00	\$11,454,438.79	\$0.00
D	5517	AMORTIZACIÓN DE ACTIVOS INTANGIBLES	\$0.00	\$0.00	\$1,279,894.55	\$0.00	\$1,279,894.55	\$0.00
D	5518	DISMINUCION DE BIENES POR PÉRDIDA, OBSOLESCENCIA Y DETERIORO	\$0.00	\$0.00	\$1,920,867.56	\$2,046,736.25	-\$125,868.69	\$0.00
D	7510	CONTRATOS PARA INVERSIÓN MEDIANTE PROYECTOS PARA PRESTACIÓN DE SERVICIOS (PPS) Y SIMILARES	\$354,512,047.01	\$0.00	\$0.00	\$0.00	\$354,512,047.01	\$0.00
A	7520	INVERSIÓN PÚBLICA CONTRATADA MEDIANTE PROYECTOS PARA PRESTACIÓN DE SERVICIOS (PPS) Y SIMILARES	\$0.00	\$354,512,047.01	\$0.00	\$0.00	\$0.00	\$354,512,047.01
D	7630	BIENES BAJO CONTRATO EN COMODATO	\$0.00	\$0.00	\$8,719,007.76	\$0.00	\$8,719,007.76	\$0.00
A	7641	CONTRATO DE COMODATO POR BIENES	\$0.00	\$0.00	\$0.00	\$8,719,007.76	\$0.00	\$8,719,007.76
D	8110	LEY DE INGRESOS ESTIMADA	\$0.00	\$0.00	\$677,168,220.67	\$0.00	\$677,168,220.67	\$0.00
A	8120	LEY DE INGRESOS POR EJECUTAR	\$0.00	\$0.00	\$833,670,123.26	\$833,670,123.26	\$0.00	\$0.00
D	8130	MODIFICACIONES A LA LEY DE INGRESOS ESTIMADA	\$0.00	\$0.00	\$156,501,902.59	\$50,108,544.60	\$106,393,357.99	\$0.00
A	8140	LEY DE INGRESOS DEVENGADA	\$0.00	\$0.00	\$783,561,578.66	\$783,561,578.66	\$0.00	\$0.00
A	8150	LEY DE INGRESOS RECAUDADA	\$0.00	\$0.00	\$0.00	\$783,561,578.66	\$0.00	\$783,561,578.66
A	8210	PRESUPUESTO DE EGRESOS APROBADO	\$0.00	\$0.00	\$0.00	\$677,168,220.67	\$0.00	\$677,168,220.67
D	8220	PRESUPUESTO DE EGRESOS POR EJERCER	\$0.00	\$0.00	\$1,019,981,724.87	\$1,005,570,189.35	\$14,411,535.52	\$0.00



Usr: CUAUHTEMO
 Rep: rptBalanzaComprobacion

MUNICIPIO DE GUADALUPE ESTADO DE ZACATECAS

Balanza de Comprobación del 01/ene./2021 al 31/dic./2021
 Cuentas con saldos y movimientos acumulado. (De la cuenta: 1000 a la 9000)

Fecha y hora de Impresión: 08/mar./2022 02:31 p. m.

Nat.	Cuenta	Nombre de la cuenta	SALDO ANTERIOR		MOVIMIENTOS		SALDO ACTUAL	
			DEUDOR	ACREEDOR	DEUDOR	ACREEDOR	DEUDOR	ACREEDOR
A	8230	MODIFICACIONES AL PRESUPUESTO DE EGRESOS APROBADO	\$0.00	\$0.00	\$198,241,913.43	\$342,813,504.20	\$0.00	\$144,571,590.77
D	8240	PRESUPUESTO DE EGRESOS COMPROMETIDO	\$0.00	\$0.00	\$807,328,275.92	\$761,147,601.07	\$46,180,674.85	\$0.00
D	8250	PRESUPUESTO DE EGRESOS DEVENGADO	\$0.00	\$0.00	\$761,147,601.07	\$751,530,871.05	\$9,616,730.02	\$0.00
D	8260	PRESUPUESTO DE EGRESOS EJERCIDO	\$0.00	\$0.00	\$751,530,871.05	\$751,516,558.84	\$14,312.21	\$0.00
D	8270	PRESUPUESTO DE EGRESOS PAGADO	\$0.00	\$0.00	\$751,516,558.84	\$0.00	\$751,516,558.84	\$0.00

Sumas => \$2,019,319,462.25 DEUDOR \$2,019,319,462.25 ACREEDOR \$10,885,946,616.63



[Handwritten signature]
 LIC. MARIA DE LA LUZ MUNOZ MORALES
 SINDICO MUNICIPAL

MTRO. JULIO CESAR CHAVEZ PADILLA
 PRESIDENTE MUNICIPAL

L.C. MARIA DE LOURDES MARTINEZ PEREZ
 TESORERA MUNICIPAL

Ayuntamiento de
Guadalupe
 2021-2024

TESORERÍA MUNICIPAL

NOMBRE DEL ENTE PÚBLICO
ESTADO DE
NOTAS A LOS ESTADOS FINANCIEROS
AL 31 DE DICIEMBRE DE 2021

Con el propósito de dar cumplimiento a los artículos 46 y 49 de la Ley General de Contabilidad Gubernamental, los entes públicos deberán acompañar notas a los estados financieros cuyos rubros así lo requieran teniendo presente los postulados de revelación suficiente e importancia relativa con la finalidad, que la información sea de mayor utilidad para los usuarios.

A continuación se presentan los tres tipos de notas que acompañan a los estados, a saber:

- a) Notas de desglose;
- b) Notas de memoria (cuentas de orden), y
- c) Notas de gestión administrativa.

a) NOTAS DE DESGLOSE

I) NOTAS AL ESTADO DE SITUACIÓN FINANCIERA

Activo

- **Efectivo y Equivalentes**

1. Se informará acerca de los fondos con afectación específica, el tipo y monto de los mismos; de las inversiones financieras se revelará su tipo y monto, su clasificación en corto y largo plazo separando aquellas que su vencimiento sea menor a 3 meses.

Bancos/Tesorería

Representa el monto de efectivo disponible propiedad de **ENTE/INSTITUTO**, en instituciones bancarias, su importe se integra por:

Banco	Importe
BANORTE	\$ 22,555,880.92
BANCOMER	\$ 514,478.78
BANAMEX	\$ 895,394.29
SCOTIABANK INVERLAT	\$.00
HSBC	\$ 50.43
SNTANDER SERFIN	\$ 37,291,412.37
INTERCAM	\$ 113,783.32
BANREGION	\$ 21,162.64
BANCOAZTECA	\$ 634,041.57
Suma	\$ 62,026,204.32



Carpóntemur D.C.A.

ELABORO: T.S.U.I. CUAUHTEMOC DE AVILA
JEFE DEL DEPARTAMENTO DE CONTABILIDAD

AUTORIZÓ: L.C. MARIA DE LOURDES MARTINEZ PEREZ
TESORERO MUNICIPAL

NOMBRE DEL ENTE PÚBLICO
ESTADO DE
NOTAS A LOS ESTADOS FINANCIEROS

2. Por tipo de contribución se informará el monto que se encuentre pendiente de cobro y por recuperar de hasta cinco ejercicios anteriores, asimismo se deberán considerar los montos sujetos a algún tipo de juicio con una antigüedad mayor a la señalada y la factibilidad de cobro.

Concepto	2021	2020
CUENTAS POR COBRAR A CORTO PLAZO	\$ 19,941,946.54	\$ 16,296,398.65
DEUDORES DIVERSOS POR COBRAR A CORTO PLAZO	\$ 1,549,644.81	\$ 2,039,614.52
OTROS DERECHOS A RECIBIR EFECTIVO O EQUIVALENTES A CORTO	\$ 2,223,174.33	-\$ 554,145.19
Suma \$	23,714,765.68	\$ 17,781,867.98

3. Se elaborará, de manera agrupada, los derechos a recibir efectivo y equivalentes, y bienes o servicios a recibir, (excepto cuentas por cobrar de contribuciones o fideicomisos que se encuentran dentro de inversiones financieras, participaciones y aportaciones de capital) en una desagregación por su vencimiento en días a 90, 180, menor o igual a 365 y mayor a 365. Adicionalmente, se informará de las características cualitativas relevantes que le afecten a estas cuentas.

• **Bienes Disponibles para su Transformación o Consumo (inventarios)**

4. Se informará de manera agrupada por cuenta, los rubros de activos intangibles y diferidos, su monto y naturaleza, amortización del ejercicio, amortización acumulada, tasa y método aplicados.

Bienes Inmuebles, Infraestructura y Construcciones en Proceso

Se integra de la siguiente manera:

Concepto	2021	2020
TERRENOS	\$ 1,109,013,162.34	\$ 1,038,326,287.59
OTROS BIENES INMUEBLES	\$ 1,241,869.00	\$ 1,241,869.00
BIENES INMUEBLES, INFRAESTRUCTURA Y CONSTRUCCIONES EN PROCESO \$	1,110,255,031.34	\$ 1,039,568,156.59

Bienes Muebles, Intangibles y Depreciaciones

Se integra de la siguiente manera:

Concepto	2021	2020
MOBILIARIO Y EQUIPO DE ADMINISTRACIÓN	\$ 25,887,874.65	\$ 46,063,733.33
MOBILIARIO Y EQUIPO EDUCACIONAL Y RECREATIVO	\$ 3,658,059.58	\$ 4,826,448.94
VEHICULOS Y EQUIPO DE TRANSPORTE	\$ 69,732,774.34	\$ 75,159,834.71
MAQUINARIA, OTROS EQUIPOS Y HERRAMIENTAS	\$ 10,698,267.00	\$ 9,722,518.37
Subtotal BIENES MUEBLES \$	109,976,975.57	\$ 115,772,559.95



NOMBRE DEL ENTE PÚBLICO
ESTADO DE
NOTAS A LOS ESTADOS FINANCIEROS

Fecha 08/03/2022
Hora de impresión 05:13 p. m.

SOFTWARE	\$ 5,306,206.37	\$ 5,195,448.34
LICENCIAS	\$.00	\$.00
Subtotal ACTIVOS INTANGIBLES	\$ 5,306,206.37	\$ 5,195,448.34
DEPRECIACIÓN ACUMULADA DE BIENES MUEBLES	\$ 103,524,024.13	\$ 104,778,989.70
CIÓN, DETERIORO Y AMORTIZACIÓN ACUMULADA DE BIENES	\$ 103,524,024.13	\$ 104,778,989.70
Suma	\$ 218,807,206.07	\$ 225,746,997.99

Pasivo

1. Se elaborará una relación de las cuentas y documentos por pagar en una desagregación por su vencimiento en días a 90, 180, menor o igual a 365 y mayor a 365. Asimismo, se informará sobre la factibilidad del pago de dichos pasivos.
2. Se informará de manera agrupada los recursos localizados en Fondos de Terceros en Administración y/o en Garantía a corto y largo plazo, así como la naturaleza de dichos recursos y sus características cualitativas significativas que les afecten o pudieran afectarles financieramente.
3. Se informará de las cuentas de los pasivos diferidos y otros, su tipo, monto y naturaleza, así como las características significativas que les impacten o pudieran impactarles financieramente.

Este género se compone de dos grupos, el Pasivo Circulante y el Pasivo No Circulante, en éstos inciden pasivos derivados de operaciones por servicios personales, cuentas por pagar por operaciones presupuestarias devengadas y contabilizadas al 30 de septiembre del ejercicio correspondiente; pasivos por obligaciones laborales, a continuación se presenta la integración del pasivo:

Concepto	2021	2020
PASIVO CIRCULANTE	\$ 182,300,784.38	\$ 176,802,955.05
PASIVO NO CIRCULANTE	\$ 134,550,000.00	\$ 152,550,000.00
Suma de Pasivo	\$ 316,850,784.38	\$ 329,352,955.05

• **Pasivo Circulante**

Destacan entre las principales partidas del Pasivo Circulante las siguientes:

Concepto	Importe
SERVICIOS PERSONALES POR PAGAR A CORTO PLAZO	\$ 47,644,671.38
RETENCIONES Y CONTRIBUCIONES POR PAGAR A CORTO PLAZO	\$ 88,349,554.67
INGRESOS POR CLASIFICAR	\$ 0.00
PROVEEDORES POR PAGAR A CORTO PLAZO	\$ 35,645,571.44
OTRAS CUENTAS POR PAGAR A CORTO PLAZO	\$ 11,190,000.00
Suma PASIVO CIRCULANTE	\$ 171,660,919.49

Ayuntamiento de
Guadalupe
2021-2024

Coahuila De A.

ELABORÓ: T.S.U.I. CUAUHEMOC DE AVILA
JEFE DEL DEPARTAMENTO DE CONTABILIDAD

AUTORIZÓ: L.C. MARIA DE LOURDES MARINEZ PEREZ
TESORERO MUNICIPAL

NOMBRE DEL ENTE PÚBLICO
ESTADO DE
NOTAS A LOS ESTADOS FINANCIEROS

Fecha 08/03/2022
Hora de impresión 05:13 p. m.

Servicios Personales por Pagar a Corto Plazo

El importe de esta cuenta esta constituido principalmente por: Aportaciones de Seguridad Social (patronal), mismas que se pagan en los meses de octubre y noviembre; Prima Vacacional, cuyo importe se paga en diciembre; Aguinaldo cuyo importe se pagará en el mes de noviembre.

Retenciones por Pagar a Corto Plazo


El importe de esta cuenta esta constituido principalmente por: Retenciones de ISR por Sueldos y Salarios, Honorarios y por Arrendamiento, mismo que se pagan en el mes de octubre; retenciones derivadas de aportaciones de seguridad social (Trabajadores) mismas que se liquidan en el mes de octubre.

II) NOTAS AL ESTADO DE ACTIVIDADES

Ingresos de Gestión

1. De los rubros de impuestos, contribuciones de mejoras, derechos, productos, aprovechamientos, participaciones y aportaciones, y transferencias, subsidios, otras ayudas y asignaciones, se informarán los montos totales de cada clase (tercer nivel del Clasificador por Rubro de Ingresos), así como de cualquier característica significativa.
2. Se informará, de manera agrupada, el tipo, monto y naturaleza de la cuenta de otros ingresos, asimismo se informará de sus características significativas.

Concepto	Importe
FONDO DE APORTACIONES PARA EL FORTALECIMIENTO DE LOS MUNICIPIOS (FIV)	\$ 129,637,682.25
FONDO DE INFRAESTRUCTURA SOCIAL MUNICIPAL (FIII)	\$ 35,254,576.82
Subtotal Aportaciones \$	164,892,259.07
	\$.00
	\$.00
	\$.00
Subtotal Capacitación y Consultoría \$	-
	\$.00
Subtotal Venta de Publicaciones \$	-
	\$.00
Subtotal Otros \$	\$ 705,351.71
ARRENDAMIENTO	705,351.71
Subtotal Productos Financieros \$	15,578,078.78
Suma \$	\$ 180,175,716.66



Cuauhtemoc De A.
ELABORO: T.S.U.I. CUAUHEMOC DE AVILA
JEFE DEL DEPARTAMENTO DE CONTABILIDAD

AUTORIZÓ: L.C. MARIA DE LOURDES MARTINEZ TORRES
TESORERO MUNICIPAL

NOMBRE DEL ENTE PÚBLICO
ESTADO DE
NOTAS A LOS ESTADOS FINANCIEROS

Gastos y Otras Pérdidas:

1. Explicar aquellas cuentas de gastos de funcionamiento, transferencias, subsidios y otras ayudas, participaciones y aportaciones, otros gastos y pérdidas extraordinarias, así como los ingresos y gastos extraordinarios, que en lo individual representen el 10% o más del total de los gastos.

Concepto	Importe
GASTOS DE FUNCIONAMIENTO	\$ 592,346,368.92
TRANSFERENCIAS, ASIGNACIONES, SUBSIDIOS Y OTRAS AYUDAS	\$ 68,655,665.59
PARTICIPACIONES Y APORTACIONES	\$.00
INTERESES, COMISIONES Y OTROS GASTOS DE LA DEUDA PÚBLICA	\$ 8,440,827.27
OTROS GASTOS Y PÉRDIDAS EXTRAORDINARIAS	\$ 12,608,464.65
Suma de GASTOS Y OTRAS PÉRDIDAS \$	682,051,326.43

A su vez se presentan aquellos rubros que en forma individual representan el 8.0% o más del total de los gastos:

Concepto	Importe	%
REMUNERACIONES AL PERSONAL DE CARÁCTER PERMANENTE	\$ 170,455,075.44	25%
SERVICIOS PROFESIONALES, CIENTÍFICOS Y TÉCNICOS Y OTROS SERVICIOS	\$ 7,724,956.36	1%
SEGURIDAD SOCIAL	\$ 55,843,495.09	8%

III) NOTAS AL ESTADO DE VARIACIÓN EN LA HACIENDA PÚBLICA

1. Se informará de manera agrupada, acerca de las modificaciones al patrimonio contribuido por tipo, naturaleza y monto.
2. Se informará de manera agrupada, acerca del monto y procedencia de los recursos que modifican al patrimonio generado.

En el periodo que se informa no hubo variaciones al Patrimonio Contribuido

En el periodo que se informa el patrimonio generado, procede de la recepción de las aportaciones ordinarias tanto por las entidades federativas y la Secretaría de Hacienda y Crédito Público, así como por la recepción de aportaciones extraordinarias tanto de entidades federativas y municipios.

IV) NOTAS AL ESTADO DE FLUJOS DE EFECTIVO

Efectivo y equivalentes

1. El análisis de los saldos inicial y final que figuran en la última parte del Estado de Flujo de Efectivo en la cuenta de Flujo de Efectivo y equivalentes como sigue:

Concepto	2021	2020
BANCOS/TESORERÍA	\$ 62,026,204.32	\$ 50,167,117.23

ELABORÓ: T.S.U.I. CUAUHTEMOC DE AVILA
JEFE DEL DEPARTAMENTO DE CONTABILIDAD

AUTORIZÓ: L.C. MARIA DE LOURDES MARTINEZ PEREZ
TESORERERA MUNICIPAL



BANCOS/DEPENDENCIAS Y OTROS	\$.00	\$.00
INVERSIONES TEMPORALES (HASTA 3 ME)	\$.00	\$.00
FONDOS CON AFECTACIÓN ESPECÍFICA	\$.00	\$.00
DEPÓSITOS DE FONDOS DE TERCEROS E	\$ 1,300,001.00	\$ 1,300,001.00
Total de EFECTIVO Y EQUIVALENTES	\$ 63,326,205.32	\$ 51,467,193.53

Responsabilidad Sobre la Presentación Razonable de la Información Contable

La Información Contable deberá estar firmada en cada página de la misma e incluir al final la siguiente leyenda: "Bajo protesta de decir verdad declaramos que los Estados Financieros y sus notas, son razonablemente correctos y son responsabilidad del emisor". Lo anterior, no será aplicable para la información contable consolidada.

"Bajo protesta de decir verdad declaramos que los Estados Financieros y sus notas, son razonablemente correctos y son responsabilidad del emisor".



AUTORIZÓ: L.C. MARIA DE LOURDES MARTINEZ PEREZ
 TESORERO MUNICIPAL

Cuahtemoc De A.
 ELABORÓ: T.S.U.I. CUAUHTEMOC DE AVILA
 JEFE DEL DEPARTAMENTO DE CONTABILIDAD



INFORMACION PRESUPUESTAL



Ayuntamiento de
Guadalupe
2017-2018

Ciudad de bien
y de progreso




Cuenta Pública 2021
MUNICIPIO DE GUADALUPE
Estado Analítico de Ingresos
Del 1 de Enero al 31 de Diciembre de 2021

Rubro de Ingresos	Ingreso					Diferencia (6= 5 - 1)
	Estimado	Ampliaciones y Reducciones	Modificado (3= 1 + 2)	Devengado (4)	Recaudado (5)	
	(1)	(2)	(3= 1 + 2)	(4)	(5)	
Impuestos	82,784,498	29,180,602	111,965,100	111,965,100	111,965,100	29,180,602
Cuotas y Aportaciones de Seguridad Social	0	0	0	0	0	0
Contribuciones de Mejoras	0	0	0	0	0	0
Derechos	66,425,753	22,046,081	88,471,834	88,471,834	88,471,834	22,046,081
Productos	4,536,660	731,273	5,267,933	5,267,933	5,267,933	731,273
Aprovechamientos	2,835,516	15,900,051	18,735,567	18,735,567	18,735,567	15,900,051
Ingresos por Venta de Bienes, Prestación de Servicios y Otros Ingresos	0	0	0	0	0	0
Participaciones, Aportaciones, Convenios, Incentivos Derivados de la Colaboración Fiscal y Fondos Distintos de Aportaciones	520,585,793	38,535,351	559,121,144	559,121,144	559,121,144	38,535,351
Transferencias, Asignaciones, Subsidios y Subvenciones, y Pensiones y Jubilaciones	0	0	0	0	0	0
Ingresos Derivados de Financiamientos	0	0	0	0	0	0
Total	677,168,221	106,393,358	783,561,579	783,561,579	783,561,579	106,393,358
				Ingresos excedentes¹		106,393,358

Estado Analítico de Ingresos Por Fuente de Financiamiento	Ingreso					Diferencia (6= 5 - 1)
	Estimado	Ampliaciones y Reducciones	Modificado (3= 1 + 2)	Devengado (4)	Recaudado (5)	
	(1)	(2)	(3= 1 + 2)	(4)	(5)	
Ingresos del Poder Ejecutivo Federal o Estatal y de los Municipios						
Impuestos	82,784,498	29,180,602	111,965,100	111,965,100	111,965,100	29,180,602
Cuotas y Aportaciones de Seguridad Social	0	0	0	0	0	0
Contribuciones de Mejoras	0	0	0	0	0	0
Derechos	66,425,753	22,046,081	88,471,834	88,471,834	88,471,834	22,046,081
Productos	4,536,660	731,273	5,267,933	5,267,933	5,267,933	731,273
Aprovechamientos	2,835,516	15,900,051	18,735,567	18,735,567	18,735,567	15,900,051
Participaciones, Aportaciones, Convenios, Incentivos Derivados de la Colaboración Fiscal y Fondos Distintos de Aportaciones	520,585,793	38,535,351	559,121,144	559,121,144	559,121,144	38,535,351
Transferencias, Asignaciones, Subsidios y Subvenciones, y Pensiones y Jubilaciones	0	0	0	0	0	0
Ingresos de los Entes Públicos de los Poderes Legislativo y Judicial, de los Órganos Autónomos y del Sector Paraestatal o Paramunicipal, así como de las Empresas Productivas del Estado						
Cuotas y Aportaciones de Seguridad Social	0	0	0	0	0	0
Productos	0	0	0	0	0	0
Ingresos por Venta de Bienes, Prestación de Servicios y Otros Ingresos	0	0	0	0	0	0
Transferencias, Asignaciones, Subsidios y Subvenciones, y Pensiones y Jubilaciones	0	0	0	0	0	0
Ingresos derivados de financiamiento						
Ingresos Derivados de Financiamientos	0	0	0	0	0	0
Total	677,168,221	106,393,358	783,561,579	783,561,579	783,561,579	106,393,358
				Ingresos excedentes		106,393,358



MTRO. JULIO CESAR CHAVEZ PADILLA
PRESIDENTE MUNICIPAL



LIC. MARÍA DE LA LUZ MUÑOZ MORALES
SÍNDICO MUNICIPAL



TESORERÍA MUNICIPAL

Cuenta Pública 2021

MUNICIPIO DE GUADALUPE

Estado Analítico del Ejercicio del Presupuesto de Egresos

Clasificación Administrativa

Del 1 de Enero al 31 de Diciembre de 2021

Concepto	Egresos			Pagado	Subejercicio
	Aprobado	Ampliaciones/ (Reducciones)	Modificado		
	1	2	3 = (1 + 2)	4	5 = (3 - 4)
AYUNTAMIENTO	\$82,888,645	\$13,692,233	\$96,680,877	\$92,114,350	\$2,267,630
PRESIDENCIA	\$39,808,067	\$9,622,289	\$49,430,356	\$48,447,209	\$918,600
SINDICATURA	\$14,770,382	\$4,464,124	\$19,234,507	\$17,885,478	\$1,349,029
CABILDO	\$28,410,195	-\$394,181	\$28,016,013	\$28,016,013	\$0
SECRETARÍA DE GOBIERNO MUNICIPAL	\$46,176,343	\$3,871,773	\$50,048,116	\$49,873,076	\$175,040
SECRETARÍA GRAL. DE GOBIERNO	\$46,176,343	\$3,871,773	\$50,048,116	\$49,873,076	\$175,040
TESORERÍA	\$105,034,316	\$42,172,417	\$147,206,734	\$110,688,203	\$36,425,185
TESORERÍA	\$105,034,316	\$42,172,417	\$147,206,734	\$110,688,203	\$36,425,185
DIRECCIÓN DE DESARROLLO ECONÓMICO Y SOCIAL	\$185,663,675	\$52,686,297	\$238,249,972	\$229,282,047	\$8,967,926
DIRECCIÓN DE DESARROLLO ECONÓMICO Y SOCIAL	\$185,663,675	\$52,686,297	\$238,249,972	\$229,282,047	\$8,967,926
SECRETARÍA DE DESARROLLO ECONÓMICO	\$0	\$5,464,512	\$5,464,512	\$5,457,774	\$6,738
SECRETARÍA DEL BIENESTAR SOCIAL	\$0	\$3,839,540	\$3,839,540	\$3,751,901	\$87,639
DIRECCIÓN DE OBRAS Y SERVICIOS PÚBLICOS MUNICIPALES	\$154,471,299	\$28,937,462	\$183,408,761	\$170,964,296	\$12,444,465
OBRAS PÚBLICAS	\$58,443,607	\$22,514,316	\$80,957,924	\$70,176,873	\$10,781,050
SERVICIOS PÚBLICOS	\$96,027,691	\$6,423,146	\$102,450,837	\$100,787,423	\$1,663,414
CONTRALORIA MUNICIPAL	\$5,392,966	\$511,627	\$5,904,592	\$5,904,592	\$0
CONTRALORIA	\$5,392,966	\$511,627	\$5,904,592	\$5,904,592	\$0
DIRECCIÓN DE SEGURIDAD PÚBLICA MUNICIPAL	\$18,309,345	\$5,022,363	\$23,331,709	\$23,331,709	\$0
SEGURIDAD PÚBLICA	\$18,309,345	\$5,022,363	\$23,331,709	\$23,331,709	\$0
DIF MUNICIPAL	\$10,405,670	\$336,070	\$10,741,739	\$10,605,171	\$136,569
DIF MUNICIPAL	\$10,405,670	\$336,070	\$10,741,739	\$10,605,171	\$136,569
PATRONATO DE LA FERIA	\$3,000,000	-\$1,905,231	\$1,094,769	\$1,094,769	\$0
PATRONATO DE LA FERIA	\$3,000,000	-\$1,905,231	\$1,094,769	\$1,094,769	\$0
UNIDAD O INSTITUTO DE PLANEACIÓN MUNICIPAL	\$749,503	-\$297,267	\$452,236	\$452,236	\$0
UNIDAD O INSTITUTO DE PLANEACIÓN MUNICIPAL	\$749,503	-\$297,267	\$452,236	\$452,236	\$0
UNIDAD O INSTITUTO MUNICIPAL DE LA MUJER	\$5,186,095	-\$946,572	\$4,239,522	\$4,220,236	\$19,286
UNIDAD O INSTITUTO MUNICIPAL DE LA MUJER	\$5,186,095	-\$946,572	\$4,239,522	\$4,220,236	\$19,286
DIRECCIÓN DE AGUA, MEDIO AMBIENTE Y SUSTENTABILIDAD	\$19,194,896	-\$456,664	\$18,738,232	\$18,601,958	\$136,274
DIRECCIÓN DE AGUA, MEDIO AMBIENTE Y SUSTENTABILIDAD	\$19,194,896	-\$456,664	\$18,738,232	\$18,601,958	\$136,274
DIRECCIÓN DE DESARROLLO RURAL INTEGRAL SUSTENTABLE	\$4,094,509	\$2,957,963	\$7,052,472	\$7,288,972	\$500
DIRECCIÓN DE DESARROLLO RURAL INTEGRAL SUSTENTABLE	\$4,094,509	\$2,957,963	\$7,052,472	\$7,288,972	\$500
INSTITUTO MUNICIPAL DE CULTURA	\$4,331,509	\$2,957,963	\$7,289,472	\$7,288,972	\$500
INSTITUTO MUNICIPAL DE CULTURA	\$4,331,509	\$2,957,963	\$7,289,472	\$7,288,972	\$500
INSTITUTO MUNICIPAL DEL DEPORTE	\$15,110,203	-\$1,603,150	\$13,607,053	\$13,607,053	\$0
INSTITUTO MUNICIPAL DEL DEPORTE	\$15,110,203	-\$1,603,150	\$13,607,053	\$13,607,053	\$0
INSTITUTO MUNICIPAL DEL DEPORTE	\$19,719,432	-\$644,606	\$19,174,826	\$19,174,716	\$110
INSTITUTO MUNICIPAL DEL DEPORTE	\$19,719,432	-\$644,606	\$19,174,826	\$19,174,716	\$110
INSTITUTO MUNICIPAL DE LA JUVENTUD	\$1,534,325	\$36,875	\$1,571,201	\$1,551,974	\$19,226
INSTITUTO MUNICIPAL DE LA JUVENTUD	\$1,534,325	\$36,875	\$1,571,201	\$1,551,974	\$19,226
Total del Gasto	\$677,168,221	\$144,571,591	\$821,739,811	\$761,546,559	\$60,592,210



L.C. MARIA DE LA LUZ MUÑOZ MORALES
SINDICATURA MUNICIPAL



MTRO. JULIO CESAR CHAVEZ PADILLA
PRESIDENTE MUNICIPAL

L.C. MARÍA DE LOURDES MARTÍNEZ PÉREZ
TESORERERA MUNICIPAL

Concepto	Egresos					Subejercicio 6 = (3 + 4)
	Aprobado 1	Ampliaciones/ (Reducciones) 2	Modificado 3 = (1 + 2)	Devengado 4	Pagado 5	
Servicios Personales	371,892,989	30,083,358	401,976,348	390,942,708	386,019,408	11,033,640
Remuneraciones al Personal de Carácter Permanente	171,105,074	-649,999	170,455,075	170,455,075	170,455,075	0
Remuneraciones al Personal de Carácter Transitorio	36,289,631	1,941,523	38,231,154	38,231,154	38,231,154	0
Remuneraciones Adicionales y Especiales	48,827,547	2,375,641	51,203,189	51,203,189	51,203,189	0
Seguridad Social	51,504,042	4,463,272	55,967,314	55,843,495	50,920,195	123,818
Otras Prestaciones Sociales y Económicas	63,702,043	21,776,392	85,478,435	74,571,614	74,571,614	10,906,821
Provisiones	30,000	-30,000	0	0	0	0
Pago de Estímulos a Servidores Públicos	434,652	206,529	641,181	638,181	638,181	3,000
Materiales y Suministros	48,198,195	12,235,118	60,433,313	59,044,869	58,988,519	1,388,443
Materiales de Administración, Emisión de Documentos y Artículos Oficiales	6,822,826	1,083,585	7,906,411	7,300,700	7,300,088	597,711
Alimentos y Utensilios	4,435,566	1,830,106	6,265,672	6,129,104	6,082,878	136,569
Materias Primas y Materiales de Producción y Comercialización	11,000	-11,000	0	0	0	0
Materiales y Artículos de Construcción y de Reparación	7,577,625	-2,068,595	5,509,030	5,508,983	5,508,983	47
Productos Químicos, Farmacéuticos y de Laboratorio	1,927,654	-783,745	1,143,909	1,143,862	1,142,901	47
Combustibles, Lubricantes y Aditivos	18,275,126	11,465,070	29,740,196	29,739,401	29,739,399	795
Vestuario, Blancos, Prendas de Protección y Artículos Deportivos	1,310,439	288,629	1,599,069	1,462,882	1,462,882	136,386
Materiales y Suministros Para Seguridad	0	40,000	40,000	40,000	40,000	0
Herramientas, Refacciones y Accesorios Menores	7,837,959	391,068	8,229,026	7,712,138	7,711,588	516,888
Servicios Generales	135,980,428	14,437,293	150,417,721	142,358,792	137,715,517	8,058,929
Servicios Básicos	79,464,796	-4,507,677	74,957,119	74,954,028	70,471,009	3,091
Servicios de Arrendamiento	3,666,776	2,919,264	6,586,040	6,586,039	6,586,039	1
Servicios Profesionales, Científicos, Técnicos y Otros Servicios	5,374,466	9,129,790	14,504,256	7,724,956	7,724,956	6,779,299
Servicios Financieros, Bancarios y Comerciales	3,003,500	3,464,675	6,468,175	6,312,766	6,312,766	155,409
Servicios de Instalación, Reparación, Mantenimiento y Conservación	4,337,220	-407,421	3,929,799	3,283,409	3,283,409	646,390
Servicios de Comunicación Social y Publicidad	9,307,800	-740,490	8,567,310	8,567,310	8,567,310	0
Servicios de Traslado y Viáticos	504,000	279,038	783,038	777,952	777,952	5,086
Servicios Oficiales	13,782,592	1,457,859	15,240,451	14,872,303	14,712,047	368,148
Otros Servicios Generales	16,539,277	2,842,256	19,381,534	19,280,030	19,280,030	101,504
Transferencias, Asignaciones, Subsidios y Otras Ayudas	31,584,528	37,725,477	69,311,006	68,655,666	68,647,549	655,340
Transferencias Internas y Asignaciones al Sector Público	0	0	0	0	0	0
Transferencias al Resto del Sector Público	2,165,000	14,618,173	16,783,173	16,212,673	16,212,673	570,500
Subsidios y Subvenciones	0	0	0	0	0	0
Ayudas Sociales	29,319,528	22,144,696	51,464,224	51,379,384	51,371,267	84,840
Pensiones y Jubilaciones	0	0	0	0	0	0
Transferencias a Fideicomisos, Mandatos y Otros Análogos	0	0	0	0	0	0
Transferencias a la Seguridad Social	0	0	0	0	0	0
Donativos	100,000	-100,000	0	0	0	0
Transferencias al Exterior	0	1,063,608	1,063,608	1,063,608	1,063,608	0
Bienes Muebles, Inmuebles e Intangibles	2,437,103	9,628,049	12,065,152	8,698,779	8,698,779	3,166,373
Mobiliario y Equipo de Administración	995,084	1,124,415	2,119,499	1,897,861	1,897,861	221,638
Mobiliario y Equipo Educativo y Recreativo	12,000	160,985	172,985	172,985	172,985	0
Equipo e Instrumental Médico y de Laboratorio	0	911,783	911,783	911,783	911,783	0
Vehículos y Equipo de Transporte	32,000	7,469,102	7,501,102	4,634,900	4,634,900	2,866,202
Equipo de Defensa y Seguridad	0	0	0	0	0	0
Maquinaria, Otros Equipos y Herramientas	107,644	1,141,381	1,249,025	1,170,493	1,170,493	78,533
Activos Biológicos	0	0	0	0	0	0
Bienes Inmuebles	0	0	0	0	0	0
Activos Intangibles	1,290,374	-1,179,616	110,758	110,758	110,758	0
Inversión Pública	57,274,978	25,963,141	83,238,119	64,562,541	64,562,541	18,675,578
Obra Pública en Bienes de Dominio Público	34,174,978	-2,197,562	31,977,416	23,308,926	23,308,926	8,668,490
Obra Pública en Bienes Propios	23,100,000	28,160,703	51,260,703	41,253,615	41,253,615	10,007,088
Proyectos Productivos y Acciones de Fomento	0	0	0	0	0	0

Cuenta Pública 2021

MUNICIPIO DE GUADALUPE


Estado Analítico del Ejercicio del Presupuesto de Egresos
Clasificación por Objeto del Gasto (Capítulo y Concepto)

Del 1 de Enero al 31 de Diciembre de 2021

Concepto	Egresos				Subejercicio
	Aprobado 1	Ampliaciones/ (Reducciones) 2	Modificado 3 = (1 + 2)	Devengado 4	
Inversiones Financieras y Otras Provisiones			12,613,907	0	12,613,907
Inversiones Para el Fomento de Actividades Productivas	0	0	0	0	0
Acciones y Participaciones de Capital	0	0	0	0	0
Compra de Títulos y Valores	0	0	0	0	0
Concesión de Préstamos	0	0	0	0	0
Inversiones en Fideicomisos, Mandatos y Otros Análogos	0	0	0	0	0
Otras Inversiones Financieras	0	0	0	0	0
Provisiones para Contingencias y Otras Erogaciones Especiales	0	0	12,613,907	0	12,613,907
Participaciones y Aportaciones					
Participaciones	0	0	0	0	0
Aportaciones	0	0	0	0	0
Convenios	0	0	0	0	0
Deuda Pública					
Amortización de la Deuda Pública	29,800,000	1,884,247	31,684,247	26,684,247	5,000,000
Intereses de la Deuda Pública	18,000,000	0	18,000,000	18,000,000	0
Comisiones de la Deuda Pública	10,800,000	2,640,827	13,440,827	8,440,827	5,000,000
Gastos de la Deuda Pública	0	0	0	0	0
Costo por Coberturas	0	0	0	0	0
Apoyos Financieros	0	0	0	0	0
Adeudos de Ejercicios Fiscales Anteriores (Adefas)	1,000,000	-756,581	243,419	243,419	0
Total del Gasto	677,168,221	144,571,591	821,739,811	761,147,601	60,592,210



MITRO JULIO GEBAR CHAVEZ PADILES
PRESIDENTE MUNICIPAL



LIC. MARIA DE LA LUZ MUÑOZ TORALES
SINDICO MUNICIPAL



L.C. MARIA DE LOURDES MARTINEZ PEREZ
TESORERO MUNICIPAL

Cuenta Pública 2021

MUNICIPIO DE GUADALUPE

Estado Analítico del Ejercicio del Presupuesto de Egresos


Clasificación Económica (por Tipo de Gasto)

Del 1 de Enero al 31 de Diciembre de 2021

Concepto	Egresos					Subejercicio 6 = (3 - 4)
	Aprobado 1	Ampliaciones/ (Reducciones) 2	Modificado 3 = (1 + 2)	Devengado 4	Pagado 5	
Gasto Corriente	598,456,140	109,736,981	708,193,121	669,442,862	659,811,820	38,750,259
Gasto de Capital	59,712,081	35,591,190	95,303,271	73,461,320	73,461,320	21,841,951
Amortización de la Deuda y Disminución de Pasivos	19,000,000	-756,581	18,243,419	18,243,419	18,243,419	0
Pensiones y Jubilaciones	0	0	0	0	0	0
Participaciones	0	0	0	0	0	0
Total del Gasto	677,168,221	144,571,591	821,739,811	761,147,601	751,516,559	60,592,210



MTR. JULIO CÉSAR CHÁVEZ PADILLA
PRESIDENTE MUNICIPAL



L.C. MARIA DE LOURDES MARTINEZ PEREZ
TESORERO MUNICIPAL



Cuenta Pública 2021
MUNICIPIO DE GUADALUPE
Estado Analítico del Ejercicio del Presupuesto de Egresos
Clasificación Funcional (Finalidad y Función)
Del 1 de Enero al 31 de Diciembre de 2021


Concepto	Egresos					Subejercicio
	Aprobado 1	Ampliaciones/ (Reducciones) 2	Modificado 3 = (1 + 2)	Devengado 4	Pagado 5	
Gobierno	506,482,824	78,792,146	585,274,970	542,935,685	536,723,348	42,339,285
Legislación	28,800,000	3,471,591	32,271,591	27,271,591	27,271,591	5,000,000
Justicia	1,120,000	1,843,555	2,963,555	513,555	513,555	2,450,000
Coordinación de la Política de Gobierno			0	0	0	0
Relaciones Exteriores	473,632,485	75,530,106	549,162,591	514,273,306	508,060,969	34,889,285
Asuntos Financieros y Hacendarios	0	877,233	877,233	877,233	877,233	0
Seguridad Nacional	2,930,339	-2,930,339	0	0	0	0
Asuntos de Orden Público y de Seguridad Interior			0	0	0	0
Otros Servicios Generales			0	0	0	0
Desarrollo Social	116,585,397	83,256,094	199,841,491	181,588,565	181,097,026	18,252,926
Protección Ambiental	46,766,761	4,572,119	51,338,880	47,934,659	47,934,658	3,404,221
Vivienda y Servicios a la Comunidad	32,952,892	41,544,404	74,497,296	60,985,169	60,501,748	13,512,127
Salud	2,665,000	25,461,534	28,126,534	28,041,694	28,041,694	84,840
Recreación, Cultura y Otras Manifestaciones Sociales	6,631,778	9,515,534	16,147,312	16,004,787	16,002,787	142,524
Educación	428,000	685,749	1,113,749	1,113,749	1,113,749	0
Protección Social	27,140,965	504,110	27,645,076	27,508,507	27,502,390	136,569
Otros Asuntos Sociales	0	972,644	972,644	0	0	972,644
Desarrollo Económico	10,100,000	-9,785,463	314,537	314,537	314,537	0
Asuntos Económicos, Comerciales y Laborales en General	0	174,537	174,537	174,537	174,537	0
Agropecuaria, Silvicultura, Pesca y Caza	0	140,000	140,000	140,000	140,000	0
Combustibles y Energía			0	0	0	0
Minería, Manufacturas y Construcción			0	0	0	0
Transporte			0	0	0	0
Comunicaciones			0	0	0	0
Turismo			0	0	0	0
Ciencia, Tecnología e Innovación			0	0	0	0
Otras Industrias y Otros Asuntos Económicos	10,100,000	-10,100,000	0	0	0	0


Cuenta Pública 2021
MUNICIPIO DE GUADALUPE
Endeudamiento Neto
Del 1 de Enero al 31 de Diciembre de 2021


Identificación de Crédito o Instrumento	Contratación/Colocación	Amortización	Endeudamiento Neto
	A	B	C = A - B
Creditos Bancarios			
			0
			0
			0
			0
			0
			0
			0
			0
			0
			0
Total Créditos Bancarios	0	18,000,000	-18,000,000

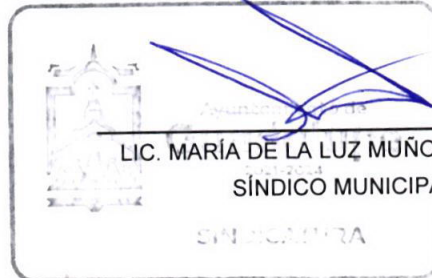
Otros Instrumentos de Deuda			
			0
			0
			0
			0
			0
			0
			0
			0
			0
			0
			0
Total Otros Instrumentos de Deuda	0	0	0

TOTAL	0	18,000,000	-18,000,000
--------------	----------	-------------------	--------------------


 MTRO. JULIO CESAR CHAVEZ PADILLA
 PRESIDENTE MUNICIPAL


 LIC. MARÍA DE LA LUZ MUÑOZ MORALES
 SÍNDICO MUNICIPAL


 LIC. MARIA DE LOURDES MARTINEZ PEREZ
 TESORERO MUNICIPAL
 Ayuntamiento de
Guadalupe
 2021-2024
TESORERÍA MUNICIPAL



Cuenta Pública 2021
MUNICIPIO DE GUADALUPE
Indicadores de Postura Fiscal
Del 1 de Enero al 31 de Diciembre de 2021
(Cifras en pesos)

Concepto	Estimado/Aprobado	Devengado	Recaudado/Pagado
I. Ingresos Presupuestarios (I=1+2)	677,168,221	783,561,579	783,561,579
1. Ingresos del Gobierno de la Entidad Federativa ¹	677,168,221	783,561,579	783,561,579
2. Ingresos del Sector Paraestatal ¹	0	0	0
II. Egresos Presupuestarios (II=3+4)	648,368,221	734,706,774	725,075,732
3. Egresos del Gobierno de la Entidad Federativa ²	648,368,221	734,706,774	725,075,732
4. Egresos del Sector Paraestatal ²	0	0	0
III. Balance Presupuestario (Superávit o Déficit) (III = I - II)	28,800,000	48,854,805	58,485,847

Concepto	Estimado/Aprobado	Devengado	Recaudado/Pagado
III. Balance presupuestario (Superávit o Déficit)	28,800,000	48,854,805	58,485,847
IV. Intereses, Comisiones y Gastos de la Deuda	10,800,000	8,440,827	8,440,827
V. Balance Primario (Superávit o Déficit) (V= III + IV)	18,000,000	40,413,978	50,045,020

Concepto	Estimado/Aprobado	Devengado	Recaudado/Pagado
A. Financiamiento	0	0	0
B. Amortización de la deuda	18,000,000	18,000,000	18,000,000
C. Financiamiento Neto	-18,000,000	-18,000,000	-18,000,000

1. Los Ingresos que se presentan son los ingresos presupuestarios totales sin incluir los ingresos por financiamientos. Los Ingresos del Gobierno de la Entidad Federativa corresponden a los del Poder Ejecutivo, Legislativo Judicial y Autónomos

2. Los egresos que se presentan son los egresos presupuestarios totales sin incluir los egresos por amortización. Los egresos del Gobierno de la Entidad Federativa corresponden a los del Poder Ejecutivo, Legislativo, Judicial y Órganos Autónomos

3. Para Ingresos se reportan los ingresos recaudados; para egresos se reportan los egresos pagados

MTRO. JULIO CESAR CHAVEZ PADILLA
PRESIDENTE MUNICIPAL

LIC. MARÍA DE LA LUZ MUÑOZ MORALES
SÍNDICO MUNICIPAL

L.C. MARÍA DE LOURDES MARTÍNEZ PÉREZ

TESORERO MUNICIPAL

TESORERÍA MUNICIPAL


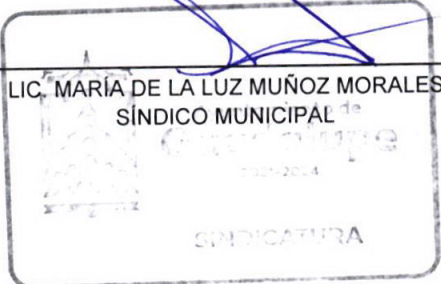
Cuenta Pública 2021
MUNICIPIO DE GUADALUPE
Flujo de Fondos
Del 1 de Enero al 31 de Diciembre de 2021
(Pesos)

Concepto	Estimado / Aprobado	Devengado	Recaudado / Pagado
Rubros de Ingresos	677,168,221	783,561,579	783,561,579
Impuestos	82784497.98	111965100.5	111965100.5
Cuotas y Aportaciones de Seguridad Social	0	0	0
Contribuciones de Mejoras	0	0	0
Derechos	66,425,753	88,471,834	88,471,834
Productos	4,536,660	5,267,933	5,267,933
Aprovechamientos	2,835,516	18,735,567	18,735,567
Ingresos por Venta de Bienes, Prestación de Servicios y Otros Ingresos	0	0	0
Participaciones, Aportaciones, Convenios, Incentivos Derivados de la Colaboración Fiscal y Fondos Distintos de Aportaciones	520,585,793	559,121,144	559,121,144
Transferencias, Asignaciones, Subsidios y Subvenciones, y Pensiones y Jubilaciones	0	0	0
Ingresos Derivados de Financiamientos	0	0	0
Capítulos de Gasto	677,168,221	761,147,601	751,516,559
Servicios Personales	371,892,989	390,942,708	386,019,408
Materiales y Suministros	48,198,195	59,044,869	58,988,519
Servicios Generales	135980427.6	142,358,792	137,715,517
Transferencias, Asignaciones, Subsidios y Otras Ayudas	31,584,528	68,655,666	68,647,549
Bienes Muebles, Inmuebles e Intangibles	2,437,103	8,898,779	8,898,779
Inversión Pública	57,274,978	64,562,541	64,562,541
Inversiones Financieras y Otras Provisiones	0	0	0
Participaciones y Aportaciones	0	0	0
Deuda Pública	29,800,000	26,684,247	26,684,247
Total de las operaciones	0	22,413,978	32,045,020

Bajo protesta de decir verdad declaramos que los Estados Financieros y sus Notas son razonablemente correctos y
responsabilidad del emisor



MTRO. JULIO CESAR CHAVEZ PADILLA
PRESIDENTE MUNICIPAL



LIC. MARIA DE LA LUZ MUÑOZ MORALES
SÍNDICO MUNICIPAL
SINDICATURA



LIC. MARÍA DE LOURDES MARTÍNEZ PÉREZ
TESORERO MUNICIPAL
TESORERÍA MUNICIPAL

Cuenta Pública 2021
MUNICIPIO DE GUADALUPE
 Gasto por Categoría Programática
 Del 1 de Enero al 31 de Diciembre de 2021

Concepto	Egresos					Subejercicio 6 = (3 + 4)
	Aprobado 1	Ampliaciones/ (Reducciones) 2	Modificado 3 = (1 + 2)	Devengado 4	Pagado 5	
Programas	648,365,221	141,930,764	790,298,984	734,706,774	725,075,732	55,592,210
Subsidios, Sector Social y Privado o Entidades Federativas y Municipios						
Sujetos a Reglas de Operación	35,698,543	25,978,191	61,676,735	61,313,301	61,305,184	363,433
Otros Subsidios	35,698,543	25,978,191	61,676,735	61,313,301	61,305,184	363,433
Desempeño de las Funciones	454,642,844	97,284,265	551,927,109	505,418,601	502,438,065	46,508,508
Prestación de Servicios Públicos	454,642,844	97,284,265	551,927,109	505,418,601	502,438,065	46,508,508
Provisión de Bienes Públicos	0	0	0	0	0	0
Planeación, seguimiento y evaluación de políticas públicas	0	0	0	0	0	0
Promoción y fomento	0	0	0	0	0	0
Regulación y supervisión	0	0	0	0	0	0
Funciones de las Fuerzas Armadas (Únicamente Gobierno Federal)	0	0	0	0	0	0
Específicos	0	0	0	0	0	0
Proyectos de Inversión	0	0	0	0	0	0
Administrativos y de Apoyo	0	0	0	0	0	0
Apoyo al proceso presupuestario y para mejorar la eficiencia institucional	0	0	0	0	0	0
Apoyo a la función pública y al mejoramiento de la gestión	0	0	0	0	0	0
Operaciones ajenas	0	0	0	0	0	0
Compromisos	0	0	0	0	0	0
Obligaciones de cumplimiento de resolución jurisdiccional	0	0	0	0	0	0
Desastres Naturales	0	0	0	0	0	0
Obligaciones	0	0	0	0	0	0
Pensiones y jubilaciones	0	0	0	0	0	0
Aportaciones a la seguridad social	0	0	0	0	0	0
Aportaciones a fondos de estabilización	0	0	0	0	0	0
Aportaciones a fondos de inversión y reestructura de pensiones	0	0	0	0	0	0
Programas de Gasto Federalizado (Gobierno Federal)	158,026,833	18,668,307	176,695,140	167,974,872	161,332,483	8,720,269
Gasto Federalizado	158,026,833	18,668,307	176,695,140	167,974,872	161,332,483	8,720,269
Participaciones a entidades federativas y municipios	28,800,000	2,640,827	31,440,827	26,440,827	26,440,827	5,000,000
Costo financiero, deuda o apoyos a deudores y ahorradores de la banca	0	0	0	0	0	0
Adeudos de ejercicios fiscales anteriores	0	0	0	0	0	0
Total del Gasto	677,165,221	144,571,591	821,739,811	761,147,601	751,516,559	60,592,210



LIC. MARIA DE LA LUZ MUÑOZ MORALES
 SINDICO MUNICIPAL

MITRO JULIO CESAR CHAVEZ PADILLA
 PRESIDENTE MUNICIPAL

Municipio de Guadalupe
 ZACATECAS
 TESORERÍA MUNICIPAL